

Modo de menú útil adicional




Gracias por su compra del FTM-400DE.

El FTM-400DE dispone ahora de una característica añadida "STANDBY BEEP" (PITIDO DE STANDBY).

Al comunicarse en un modo digital, se oye un pitido después del final de la transmisión de las otras estaciones.

La característica STANDBY BEEP puede activarse "ON / OFF" en el MENÚ de modo de ajuste.

Ajuste de la función de pitido de standby

1. Pulse y mantenga pulsado  por espacio de más de 1 segundo.
2. Pulse [TX/RX].
3. Pulse [DIGITAL].
4. Sintonice  para seleccionar [6 STANDBY BEEP].
5. Pulse [6 STANDBY BEEP] para seleccionar ON o OFF.
Por defecto: ON
6. Pulse  para guardar el nuevo ajuste y salir del modo Ajuste.

Se añade un nuevo elemento "6 STANDBY BEEP" al MODO DE MENÚ, y el número de MENÚ "6 DSP VERSION" se modifica a "7 DSP VERSION".